

BILANS MOCY

P_i

$= 21,3kW$

k_j

$= 0,7$

P_{max}

$= 14,9kW$

I_b




$= 25,3A$

I_z

$= 100A$

UWAGI I OBJAŚNIENIA

1. WIDOK ROZDZIELNICY ORAZ PRZYBLIŻONE WYMIARY PODANO NA RYSUNKU – E/W/313

OPRAC. BRANŻOWE:		SEGESTA BIURO PROJEKTOWE 51-622 WROCŁAW UL. WRÓBLEWSKIEGO 29/2 TEL./FAX (071)3487589, (071)3482691			
PROJEKT:		SZPITAL POWIATOWY W SULECHOWIE SULECHÓW, UL. ZWYCIĘSTWA 1			
INWESTOR:		STAROSTWO POWIATOWE 65-057 ZIELONA GÓRA, UL. PODGÓRKA 5			
STADIUM:		PROJEKT WYKONAWCZY		BRANŻA:	
RYSUNEK:		ROZDZIELNICA R21-05		ELEKTRYCZNA	
TOM:		2.7 INSTALACJE ELEKTRYCZNE		RYS. NR:	
PROJEKTANT:		MGR INŻ. KRZYSZTOF MAGA		146/86/UV	
SPRAWDZIŁ:		MGR INŻ. WALDEMAR PIĘCIŃSKI		473/87/UV	
					
					
DATA:		07.2006		INDEKS:	
				—	
ARKUSZ NR:		2/2			